



L'activité de GRDF sur votre concession



331

Nombre de clients du réseau



8

Nombre de premières mises en service clients



24/02/2000

Date de signature du contrat



4 572 MWh

Quantités de gaz acheminées



3

Nombre d'interventions de sécurité gaz



81 GWh

Quantités de biométhane injectées (région)



2030

Année d'échéance du contrat



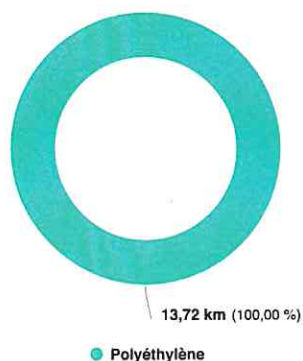
13,72 km

Longueur totale de canalisations

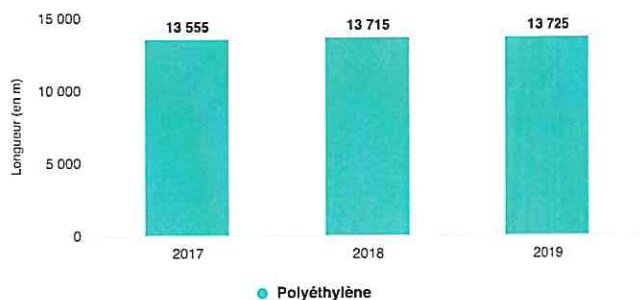
Votre patrimoine

Votre patrimoine est composé des canalisations, des postes de détente réseau, des robinets de réseau ainsi que des branchements collectifs. Retrouvez ci-dessous : d'une part la répartition des canalisations par matière en 2019 à l'échelle de votre concessions ainsi que leurs l'évolution sur 5 ans, et d'autre part l'évolution des autres ouvrages sur 5 ans.

Canalisations par matière en 2019



Evolutions des canalisations par matière



Inventaire des ouvrages

	2017	2018	2019
Postes de détente réseau	0	0	0
Robinets de réseau	2	2	2
Branchements collectifs	0	0	0

Compteurs communicants

Maîtriser la consommation d'énergie est l'un des grands enjeux pour réussir la transition écologique dans les territoires. Les clients sont prêts à en devenir acteurs, mais avant de maîtriser l'énergie consommée, il faut d'abord la connaître et l'évaluer. C'est le rôle des compteurs communicants gaz dont le déploiement a débuté à grande échelle en 2017 et se poursuit jusqu'en 2023.

Depuis le début du déploiement, 24 compteurs communicants ont été installés sur votre concession dont 11 en 2019. Sur votre concession, un concentrateur a été installé dont un en 2019.

Valorisation du patrimoine

Il s'agit de montrer la valeur du patrimoine de la concession déjà remboursée par les clients via le tarif de distribution et la valeur qui reste encore à rembourser. En effet, la valeur nette réévaluée de la part des ouvrages financés par le concessionnaire représente les charges liées aux investissements (remboursement économique et coût du financement) que les clients auront encore à payer à travers la part acheminement de leur facture, conformément au système de régulation qui repose sur le remboursement et la rémunération des investissements financés par le distributeur.

Le choix de la CRE dans le domaine du gaz a été d'effectuer ce remboursement et cette rémunération via un remboursement réévalué et un taux réel avant impôt appliqué à la valeur nette réévaluée des financements du distributeur. Il s'agit donc d'une donnée financière utile et porteuse de sens à l'échelle de la concession.

Valorisation du patrimoine (montant en euros)

	VNR début d'année 2019	VNR fin d'année 2019	Remb. Eco. Réeval. 2019	Coût de Financement 2019	Charges d'Invest. 2019
TOTAL	776 019	767 087	31 747	39 483	71 231
BIENS CONCÉDÉS (Premier établissement et Renouvellement)	741 689	723 627	24 985	37 255	62 240
AUTRES BIENS (Premier établissement et Renouvellement)	34 330	43 460	6 762	2 228	8 991

Origine de financement

Il s'agit de montrer qui, de GRDF, de l'autorité concédante ou des tiers, a financé les ouvrages. Le tableau ci-dessous restitue l'origine de financement de tous les ouvrages de la concession à fin 2019.

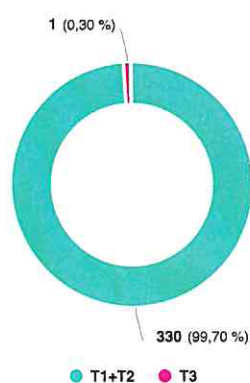
Origine de financement (montant en euros)

	Financée par GRDF 2019	Financée par Autorité Concédante 2019	Financée par des tiers 2019
TOTAL	1 045 626	0	192 306
Biens concédés (Premier établissement et Renouvellement)	947 341	0	192 306
Autres biens (Premier établissement et Renouvellement)	98 285	0	0

Gestion de la clientèle

GRDF achemine le gaz naturel via le réseau de distribution pour le compte de tous les fournisseurs agréés jusqu'aux points de livraison des clients consommateurs. Cette prestation d'acheminement est distincte de la vente réalisée par le fournisseur d'énergie. Le nombre de clients correspond, depuis 2017, au dénombrement des clients ayant un contrat de fourniture actif et ayant consommé dans l'année. Cette méthode de calcul permet d'avoir une meilleure cohérence avec les quantités de gaz naturel consommées sur l'année.

Clients par tarif en 2019



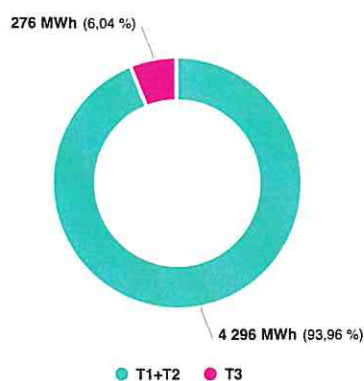
sur votre concession

Évolution des clients par tarif



sur votre concession

Quantités acheminées en 2019



sur votre concession

Évolution des quantités acheminées par tarif



sur votre concession

À la demande des clients ou des fournisseurs de gaz naturel, GRDF réalise :

- des prestations comprises dans le tarif d'acheminement (changement de fournisseur sans déplacement, intervention de sécurité et de dépannage, relevé cyclique, mise hors service suite à résiliation du contrat de fourniture,...),
- des prestations payantes, facturées à l'acte ou périodiquement suivant leur nature (mise en service d'installations, modifications contractuelles, interventions pour impayés ou pour travaux, relevés spéciaux,...).

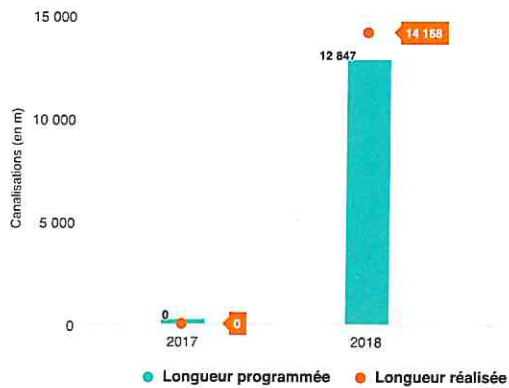
Principales demandes de prestations réalisées

	2017	2018	2019
Mise en service (avec ou sans déplacement, avec ou sans pose compteur)	31	47	42
Mise hors service (initiative client ou fournisseur)	13	13	11
Intervention pour impayés (coupure, prise de règlement, rétablissement)	0	0	0
Changement de fournisseur (avec ou sans déplacement)	14	29	22
1ère mise en service	9	9	8

La maintenance

La maintenance, qu'elle soit préventive ou corrective, vise à s'assurer du bon fonctionnement des ouvrages dans la durée, prévenir les incidents par une intervention ciblée et corriger d'éventuelles anomalies ou défaillances constatées. GRDF définit une politique de maintenance pluriannuelle à l'échelle nationale, spécifique par type d'ouvrage et revue régulièrement en fonction des constats réalisés. Au total environ 80 gammes de maintenance sont gérées.

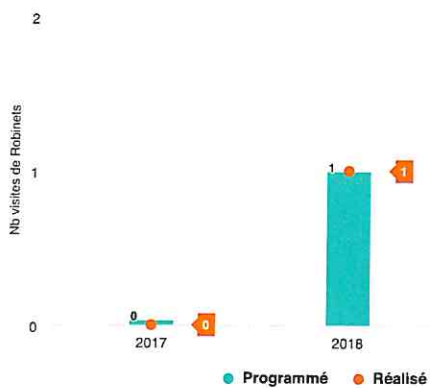
Maintenance RSF



Maintenance Branchements



Maintenance Robinets



Maintenance Postes de détente



La Procédure Gaz Renforcée (PGR)

La Procédure Gaz Renforcée se distingue de la procédure d'intervention gaz classique. L'objectif de la PGR est d'améliorer l'efficacité des interventions liées au gaz naturel. En 2019, sur la commune, aucune PGR n'a été réalisée sur un total de 3 interventions de sécurité gaz.

Compte d'exploitation

Pour un service de distribution péréqué, l'équilibre économique est réalisé à l'échelle nationale, et non concession par concession. Cependant il est important, pour chaque autorité concédante, de disposer d'un compte d'exploitation à son périmètre afin de pouvoir apprécier sa situation dans le système de péréquation national.

Compte d'exploitation synthétique (montant en euros)			
	2017	2018	2019
Produits	88 090	87 595	87 519
Recettes liées à l'acheminement du gaz naturel	77 967	81 758	83 876
Recettes liées aux prestations complémentaires	10 122	5 836	3 642
Recettes Acheminement du gaz vers réseau aval hors zone de desserte péréquée	0	0	0
Charges	125 524	121 186	116 732
Charges d'exploitation	60 384	52 542	45 500
Charges liées investissements sur les biens concédés	58 584	61 471	62 240
Charges liées investissements autres biens	6 555	7 172	8 991
Produits moins Charges	-37 433	-33 591	-29 213
Impact climatique	-1 628	-5 095	3 301
Contribution à la péréquation	-43 430	-35 050	-37 390
Autres (régularisation du tarif précédent, impayés...)	7 624	6 555	4 875

- Un impact climatique négatif signifie que les recettes de GRDF ont été inférieures à la prévision de la CRE en raison d'un climat globalement plus chaud que le climat moyen,
- Une contribution de la concession à la péréquation tarifaire négative signifie que la concession bénéficie du système de solidarité national.

Investissements

Le tableau ci-après présente la valeur totale des ouvrages (biens concédés et autres biens) mis en service (immobilisations) par famille d'ouvrages.

Investissements par finalité - flux (montant en euros)			
	2017	2018	2019
TOTAL	49 357	43 162	23 378
Raccordements et transition écologique	42 669	35 687	7 530
Modification d'ouvrages à la demande de tiers	0	0	0
Adaptation et modernisation des ouvrages	410	316	721
Comptage	935	1 293	10 426
Autres	5 342	5 864	4 700

Les prévisions d'investissements ont été élaborées antérieurement à la crise Covid 19. Ces prévisions, sujettes à des modifications significatives (pour 2020 et suivantes), seront revues à la reprise des activités et elles pourront alors vous être présentées.

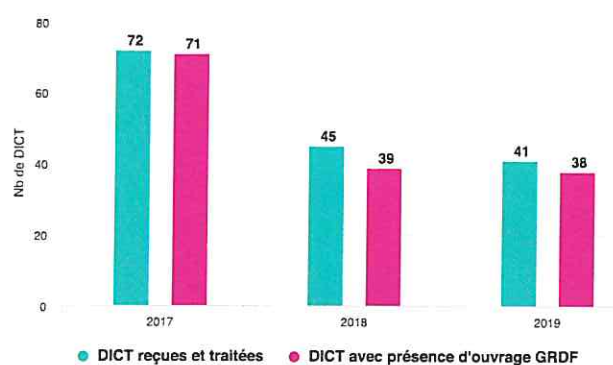
Les chantiers

Raccordements et transition écologique	Longueur	Brch. Coll.	Brch. Ind.
RUE DES ROSES BEAUSEJOUR	10 m	0	7

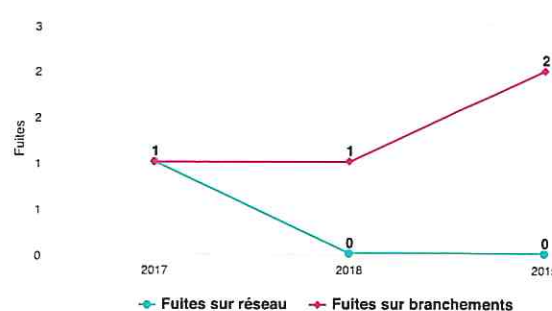
Dommmages aux ouvrages

Les dommages aux ouvrages lors de travaux de tiers provoquent des incidents sur le réseau de distribution de gaz avec ou sans interruption de fourniture pour les clients.

Évolution des DICT



Évolution des fuites



Dommmages

	2017	2018	2019
Nb de dommages lors ou après travaux de tiers avec fuite sur ouvrages enterrés	1		
Nb de DICT sur ouvrages GRDF	71	39	38
Taux*	1,41%		

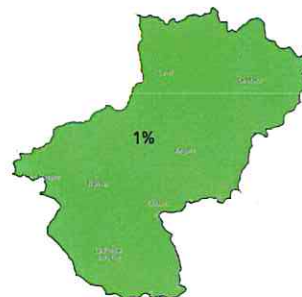
* Le taux correspond au nombre de « Dommages lors ou après travaux de tiers avec fuite sur ouvrages enterrés » sur le nombre de « DICT avec présence d'ouvrage GRDF ».



Biométhane

Le développement de nouveaux projets de méthanisation permettra de poursuivre la dynamique de production d'énergie renouvelable locale et de créer des boucles vertueuses à l'échelle du territoire : valorisation des déchets, création d'emplois locaux et non délocalisables, substitution d'engrais chimiques.

Carte du % de gaz vert dans la consommation de gaz sur votre région :



Mobilité verte

3 raisons de passer au GNV

- réduire son empreinte écologique (bilan carbone quasiment neutre, carburant local)
- faire des économies avec ce carburant (jusqu'à 20% d'économie à la pompe)
- Utiliser une technologie mature et en constante évolution adaptée à une large gamme de véhicules

Les stations publiques GNV/BioGNV raccordées au réseau de GRDF
En région Centre-Quelbec



Le portail « Ma Concession Gaz »

Sur grdf.fr retrouvez les services digitaux et les informations de l'activité de distribution sur votre territoire. Pour accéder au portail « Ma Concession Gaz », créez un compte sur l'espace Collectivités de grdf.fr en renseignant votre collectivité et le code de vérification suivant : TMHKINSE.

Votre conseiller Collectivités territoriales GRDF



Conseils énergétiques, coordination travaux et projets d'aménagements
Fabrice DELAREUX
Conseiller Collectivités Territoriales
06 17 76 31 44 | 02 43 16 90 63
fabrice.delareux@grdf.fr

URGENCE SECURITE GAZ

N°Vert 0 800 47 33 33

APPEL GRATUIT DEPUIS UN POSTE FIXE

Pour tout projet ou demande de raccordement

N°Cristal 09 69 36 35 34

APPEL NON SURTAXE

