

**RAPPORT ANNUEL
SUR LE PRIX ET LA
QUALITE DU SERVICE
D'ELIMINATION DES
DECHETS 2021**



LES DECHETS MENAGERS


La collecte et le traitement des ordures ménagères



- Société NCI Environnement sous contrat jusqu'en décembre 2023
- Incinération à l'usine du Mans jusqu'en décembre 2023



Evolution du tonnage OM en fonction de la population



- 2382 tonnes collectées (moins 3 tonnes)
- 119 kg/hab/an (moyenne sarthoise 200 kg/hab/an)
- Coût : 458 410 € ttc (plus 18 676€/2020)
- Collecte: 232 304 €
- Traitement: 226 105 €

LA COLLECTE SELECTIVE

- Mise en place en 2011 de la collecte en porte à porte et en sept 2016 mise en place de l'extension des consignes de tri
- Distribution de 500 000 sacs jaunes
- 48 conteneurs à verre installés sur le territoire
- Nouveau contrat avec NCI PAPREC jusqu'en 2024
- Tri chez Valorpôle 72 jusqu'en décembre 2023



- **838 tonnes de verre collectées** (16 tonnes de plus qu'en 2020)
- **1 270 tonnes d'emballages en mélange** (22 tonnes de moins qu'en 2020) Baisse des tonnages et hausse des refus (27 %)
- **150 tonnes de carton en déchetteries** (37 tonnes de moins qu'en 2020)
- **111 kg/hab/an collectés (moyenne sarthoise 85 kg/hab/an)**

• **Coût de la collecte et du tri : 486 389 €**

(59 067€ de plus qu'en 2020)

hausse liée au nouveau marché de collecte et à la hausse des refus de tri

Collecte sélective en 2021 : coûts et recettes

Les coûts

↪ 2 108 tonnes d'emballages ménagers collectés

Pour un coût de collecte, transport et tri de 486 389€ ht

Les recettes

↪ Vente des matériaux (verre, papier, cartons, alu, ferraille, briques, bouteilles plastiques)

147 768 € en 2020 (73 643 € en 2020)

↪ Recettes CITEO (soutien à la tonne triée, soutien à la valorisation énergétique) **350 796 € 2021**

(311 000 euros en 2020)

Coût net : 46 563euros avec l'achat des sacs

Les déchetteries communautaires

Ecommoy - Laigné/St Gervais

Type de déchets	TOTAL								Evolution en tonnes 2020/2021	Evolution 2020/2021 en %
	2015	2016	2017	2018	2019	2020	2021			
ENCOMBRANTS	1148	1113	1172	1084	1158	1228	1465	237	19,30	
DECHETS VERTS (en bennes)	276	246	220	277	261	237	295	58	24,47	
BOIS	655	643,6	491	561	611	625	668	43	6,88	
MEUBLES	0	116,3	148	218	236	215	287,6	72,64	33,79	
GRAVATS	76	528,9	399	28,18	681	1104	1396	291,74	26,43	
CARTONS	157	152	165	187	173	163	185,7	22,69	13,92	
DMS	9,97	11,58	15,04	16,94	23,602	27,16	31,58	4,424	16,29	
FERRAILLE	262	299,7	263	322,9	334,62	352	351,6	-0,4	-0,11	
TOTAL (en tonnes)	2345	2336	2254	2418	3217,2	3714	4385	671,09	18,07	

Compacteur à déchets à la déchetterie de Laigné

Bilan des économies réalisées en 2021

Type de déchets	Année	Nombre de Bennes	Gains	%	En euros TTC
Déchets verts	2021 sans comp	383,5	88,5	23 %	9 761
	2021 avec comp	295			
Bois	2021 sans comp	136,5	31,5	23 %	4886,343
	2021 avec comp	105			
Cartons	2021 sans comp	82,5	49,5	60 %	7575,1929
	2021 avec comp	33			
DIB	2021 sans comp	188,5	43,5	23 %	6219,195
	2021 avec comp	145			
Ferraille	2021 sans comp	55,2	9,2	17 %	0
	2021 avec comp	46			
TOTAL	2021 sans comp	846,2	222,2	26 %	28 442
	2021 avec comp	624			



Plus de 148 000 euros d'économie depuis la mise en place de cet équipement

Déchetterie de Mulsanne

Coût d'exploitation : 211 919€ TTC

Coût CDC : 37,05 % soit 78 431 €

Déchetterie de Guécélard

Coût d'exploitation : 277 006 € TTC

Coût CDC : 14.4 % soit 39 889 €

Recettes :

Participation des professionnels pour 102 T déposées : 8 987 euros

Recettes DEEE, 135 Tonnes collectées : 9 812 euros

Recettes Eco mobilier, 288 Tonnes collectées : 5 246 euros

Recettes Eco DDS, 14,7 Tonnes collectées : 1 631 euros

Recettes vente Ferraille, 351 Tonnes collectées : 55 345 euros

Total : 81 021 €

Déchetterie ECOMMOY : 184 614 euros

Déchetterie LAIGNE : 163 781 euros

Déchetterie GUECELARD : 39 889 euros

Déchetterie MULSANNE : 78 431 euros

Bilan 2021

= 466 715 euros

(+ 4 967 € /2020)

Coût net d'exploitation pour les 4 déchetteries : 466 715 €

LA PLATE-FORME DE COMPOSTAGE



- Ouverture du site en 2001 à Ecommoy
- Une superficie de 5 000 m²
- Environ 3 500 tonnes de déchets verts /an
- Broyage par la société « ECOSYS »
- Valorisation en co-compostage

Coût de broyage et criblage:
26 910 € ttc

Coût du matériel et carburant :
5 000 € ttc

Tonnages collectés en 2021

Communes	janvier		février		mars		avril		mai		juin		juillet		août		septembre		octobre		novembre		décembre		Total 21		
	Bennes	Tonnages	Bennes	Tonnages	Bennes	Tonnages	Bennes	Tonnages	Bennes	Tonnages	Bennes	Tonnages	Bennes	Tonnages	Bennes	Tonnages	Bennes	Tonnages	Bennes	Tonnages	Bennes	Tonnages	Bennes	Tonnages	Bennes	Tonnages	
Déchetterie Laigné	14	63	15	90	32	176	25	150	23	127	26	156	30	150	32	192	26	169	30	180	23	126,5	19	95	295	1674	
Divers	4	24	4	20	3	18	1	5	1	5	1	4	2	12	2	12	2	8	2	8	2	12	1	6	25	134	
S.T. Ecommoy	5	25	6	30	5	25	6	25	5	32	6	35	5	25	5	25	6	30	8	30	4	20	4	20	65	322	
Total	23	112	25	140	40	219	32	180	29	164	33	195	37	187	39	229	34	207	40	218	29	159	24	121	385	2130	
Moyenne par benne	4,87		5,60		5,48		5,63		5,64		5,91		5,05		5,87		6,09		5,45		5,47		5,04		5,53		
Estimatifs déchetterie Ecommoy	Bennes	19	20	35	32	25	28	32	33	33	30	32	33	33	33	30	30	32	32	27	27	24	24	24	337		
	Tonnages	95,00	100,00	157,50	160,00	125,00	140,00	144,00	148,50	148,50	135,00	160,00	160,00	121,50	121,50	108,00	108,00	108,00	108,00	108,00	108,00	108,00	108,00	108,00	1594,5		
Total	207,00	240,00	376,50	340,00	288,50	335,00	331,00	377,50	342,00	378,00	280,00	229,00	3724,50														

Coût à la tonne hors transport : 7,22 € TTC (16 € en 2020)

LES OPERATIIONS PONCTUELLES...

LES COMPOSTEURS 2 208 composteurs distribués depuis 2005.

	320 l et 400 l										
	Distribués de 2005 à 2012	Distribués en 2013	Distribués en 2014	Distribués en 2015	Distribués en 2016	Distribués en 2017	Distribués en 2018	Distribués en 2019	Distribués en 2020	Distribués en 2021	Total
Ecommoy	196	22	5	8	6	4	8	9	7	10	275
Laigné	102	12	5	5	3	3	3	6	5	3	147
Marigné	44	4	3	1	4	0	0	1	2	1	60
Moncé	195	10	12	6	5	4	8	7	7	3	257
St Biez	30	2	4	0	1	0	0	0	1	0	38
St Gervais	76	11	5	5	2	1	1	1	4	7	113
St Ouen	37	1	2	2	1	0	0	1	0	1	45
Teloché	96	15	2	6	6	4	4	8	4	7	152
Total	776	77	38	33	28	16	24	33	30	32	1087
Total général	1087										

	800 l										
	Distribués de 2005 à 2012	Distribués en 2013	Distribués en 2014	Distribués en 2015	Distribués en 2016	Distribués en 2017	Distribués en 2018	Distribués en 2019	Distribués en 2020	Distribués en 2021	total
Ecommoy	168	17	5	4	4	5	7	2	3	4	219
Laigné	125	9	4	8	2	2	2	2	3	2	159
Marigné	72	5	2	1	0	0	2	0	2	2	86
Moncé	186	8	8	4	2	2	3	3	1	7	224
St Biez	19	1	0	4	0	0	0	0	2	0	26
St Gervais	122	11	2	4	1	2	4	6	3	6	161
St Ouen	64	3	1	2	4	0	0	1	3	1	79
Teloché	127	9	2	4	6	5	5	3	1	5	167
Total	883	63	24	31	19	16	23	17	18	27	1121
Total général	1121										

Achat des composteurs depuis 2005 : 177 625 € ttc
 Participation des habitants depuis 2005 : 74 145 euros
 Subventions depuis 2005 : 33 531 euros
Reste à charge de la Cdc : 69 949 euros



LES OPERATIONS PONCTUELLES...

LES PNEUS (2 collectes par an)

Près de 28,06 tonnes de pneus usagés récupérés au cours des 2 opérations de collecte mise en place en mars et en octobre. Ces pneus ont été pour la plupart broyés et réutilisés pour la fabrication d'aires de jeux pour un coût de près de 7 027 euros ...



LES PILES (collecte gratuite)

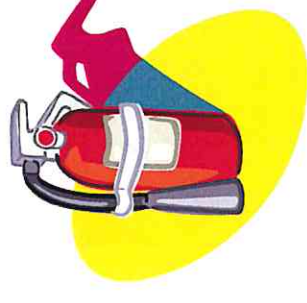
L'association COREPILE a collecté dans les déchetteries au cours de l'année 2021, 6 fûts représentant 2 378 kg.



28,4 tonnes
depuis 2005

LES EXTINCTEURS et LES BOUTEILLES DE GAZ

Plus de 80 extincteurs et une centaine de bouteilles de gaz ont été collectées en 2020.



LES VETEMENTS ET EMMAUS

Plus de 89,42 tonnes de vêtements collectés (18 tonnes de plus) dans les conteneurs du Relais et pas de collecte d'Emmaus

LA COMMUNICATION

CONCOURS

-Pas de concours en 2021

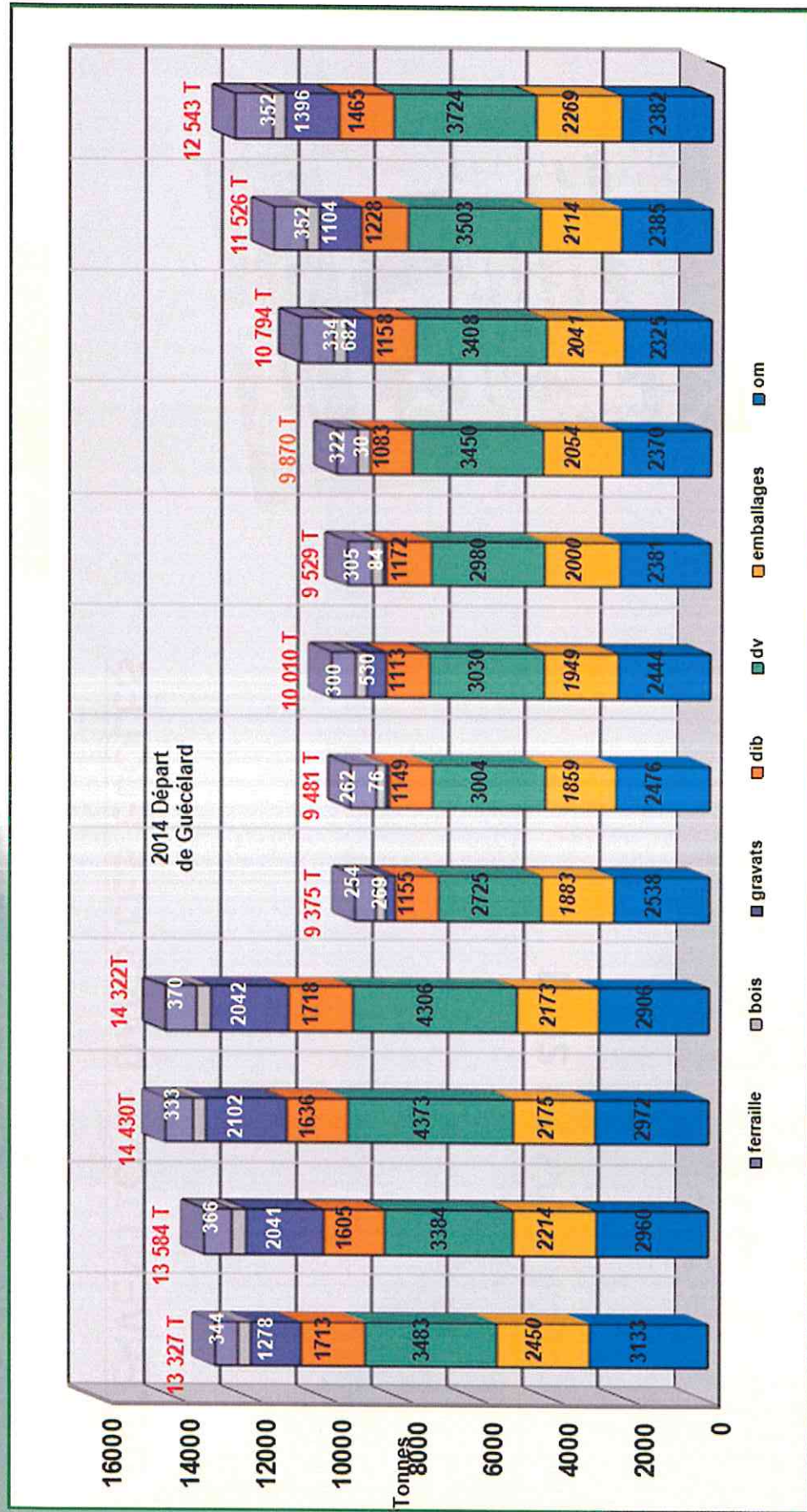


INTERVENTIONS DANS LES ECOLES

- Une dizaine d'interventions dans les écoles



Cumul des déchets collectés chaque année depuis 2010



Répartition des coûts nets par service en 2021

Services	Dépenses	Recettes	Coût net du service en euros TTC	Coût par habitant en euros TTC	Part de chaque service en %	Tonnes	
						220 €	kg/hab/an
Ordures ménagères	458 410,00	0	458 410	22,98	37,69	2 382 T	119 /tonne
Sacs poubelles marqués	69 501,00	2 845	66 656	3,34	5,48		
Total ordures ménagères	527 911,00	2845	525 066	26,32	43,17		
Déchetterie Laigné	150 337,00	27 562	122 775	6,15	10,09		
Salaire gardien	41 006,00	0	41 006	2,06	3,37		
Déchetterie Laigné	191 343,00	27562	163 781	8,21	13,46		
Déchetterie d'Ecommoy	194 553,00	53 357	141 196	7,08	11,61		
Salaire gardien	43 418,00	0	43 418	2,18	3,57		
Déchetterie Ecommoy	237 971,00	53357	184 614	9,25	15,18		
Déchetterie Guécélard	39 889,00	0	39 889	2,00	3,28		
Déchetterie Mulsanne	78 431,00	0	78 431	3,93	6,45		
Broyage /criblage	21 910,00	0	21 910	1,10	1,80		
Chargeuse / assurance / carburant	5 000,00	0	5 000	0,25	0,41		
Déchets verts	26 910,00	0	26 910	1,35	2,21		
Collecte sélective HT	486 389,00	350 796	135 593	6,80	11,15		
Achat des sacs jaunes	58 738,00	147 768	-89 030	-4,46	-7,32		
Collecte sélective	545 127,00	498 564,00	46 563,00	2,33	3,83		
Amortissements et remb. Prêt	52 245,00	3 017,00	49 228	2,47	4,05		
Dépenses et recettes diverses	109 541,00	12000	97 541	4,89	8,02		
Opérations ponctuelles	5 076,72	705,00	4 372	0,22	0,36		
Coût global du service "déchets"	1 814 444,72	598 050,00	1 216 394,72	60,97	100,00	12644 T	632 kg/hab/an

**Coûts
par
service
et par
habitant
en 2021**



Nouvelles FILIERES

Articles de Sport et Loisirs (ASL)



Tél. : 01 30 57 79 09 - Email : contact@ecologic-france.com

Copyright © Ecologic - Tous droits réservés.

www.ecologic-france.com

NOS OBJECTIFS DANS LE CADRE DE LA LOI AGECE

LOI n° 2020-105 du 10 février 2020 relative à la lutte contre le gaspillage et à l'économie circulaire / Article L541-10-1 du Code de l'environnement

Relèvent du principe de responsabilité élargie du producteur :

13° Les articles de sport et de loisirs de plein air, hormis ceux qui relèvent du principe de responsabilité élargie du producteur au titre d'une autre catégorie, à compter du 1er janvier 2022 ;

14° Les articles de bricolage et de jardin, hormis ceux qui relèvent du principe de responsabilité élargie du producteur au titre d'une autre catégorie, à compter du 1er janvier 2022 ;



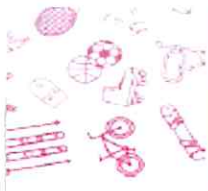
Agréé par l'état le 31 janvier 2022 pour la gestion des Articles de Sport et Loisirs (ASL)

Agréé par l'état le 24 février 2022 à l'agrément d'état et les Articles de Bricolage et de Jardin catégorie Thermique (ABJTh)

En synergie avec nos agréments DEEE

EcoLogic





LES ASLE EN IMAGES




Sport nautique



Sport de glisse



Pêche



EPI



Musculation, fitness



Trottinettes



Balles, ballons



Cycles



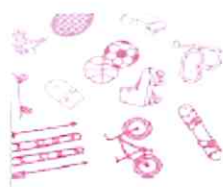
Pneus

Chambres à air



Camping





LES EXCLUSIONS de la filière

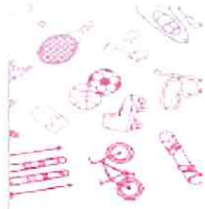
- X LES DEEE** : les équipements qui fonctionnent à l'aide d'une pile/batterie ou sur prise électriques (vélos et trottinettes électriques par exemple)
- X LES TEXTILES** : les vêtements et chaussures
- X LES ÉQUIPEMENTS NON SPÉCIFIQUES À LA PRATIQUE SPORTIVE** (exemple: lunettes de soleil)
- X LES ARMES À FEU**
- X Les cartouches de chasse** (collecte organisée sur les lieux de pratique ou en magasin spécialisé)

Baskets, chaussures de marche :
Palmes, crampons, pointes, chaussons d'escalade, chaussures de ski :
Casquette, veste, short :
Combinaison de plongée, maillot de bain :


TLC
ASL
TLC
ASL



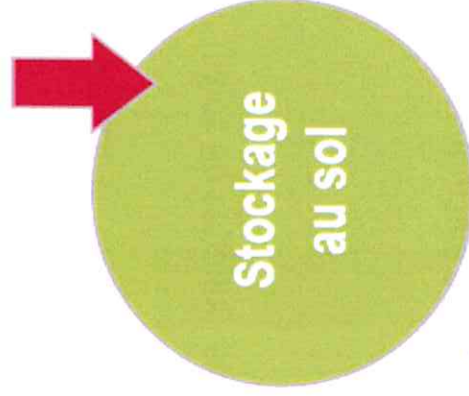
LES CONDITIONS OPERATIONNELLES – LA PRE COLLECTE



PETITS ASL

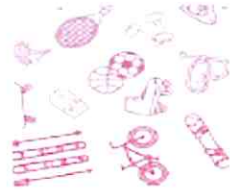


ASL VOLUMINEUX



EcoLogic





LE PARTENARIAT AVEC LA COLLECTIVITE – LES SOUTIENS

= Inspirés de la REP DEEE et adaptés au flux et son volume; barème validé par les parties prenantes

- **Forfait fixe**
 - Zone ASL : **400 €/an/DCT**
 - Zone REEMPLOI
 - fixe : 100€/ZR/an
 - éphémère : 50€/ZR/an

- **Soutien variable**

- **Mise à disposition des ASL à Ecologic et prélèvement pour réemploi :**

Performance annuelle	Soutien annuel/ DCT
Inf. à 10t / DCT	-
De 10 à 15t / DCT	200 €
De 15 à 20t / DCT	300 €
De 20 à 25t / DCT	400 €
De 25 à 30t / DCT	600 €
Sup. à 30t / DCT	750 €

(Exceptionnel) ASL dans bennes ferraille/plastique : après validation in situ par Ecologic de l'absence de place pour mettre en place les contenants prévus

- Ferraille **15€/t** (la recette matière reste à la CL – méthode de caractérisation annuelle à définir ultérieurement et conjointement avec autres REP)
- Plastique Conditions fixées ultérieurement

EcoLogic



